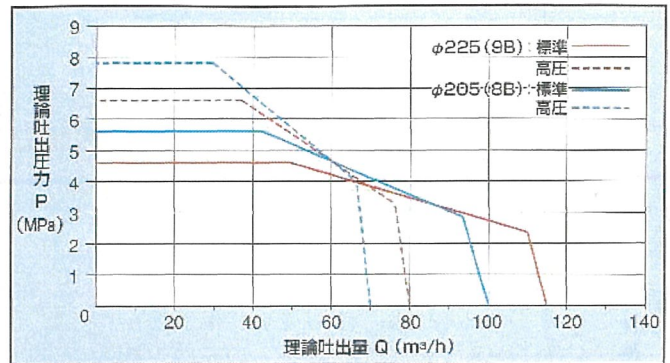


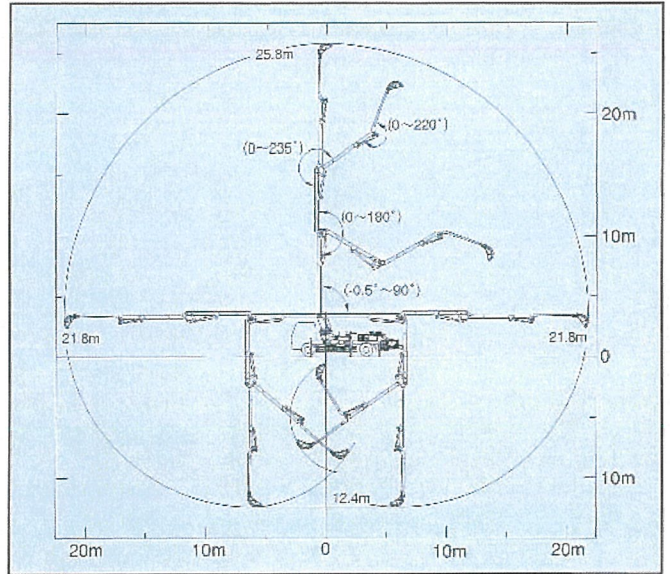
■ 主要諸元

形 式		PY115A-26B	
仕 様		8B仕様	9B仕様
性 能	最大吐出量 (標準吐出圧力)	標準圧送 100m ³ /h×5.6MPa	115m ³ /h×4.6MPa
		高圧圧送 70m ³ /h×7.8MPa	80m ³ /h×6.6MPa
	残コン排出方式	水洗	
能	輸 送 管 径	125A	
	最 大 管 材 寸 法	40mm	
ポンプ	コンクリートシリンダ数	2	
	シリンダ径×ストローク	φ205×1650mm φ225×1650mm	
本 体	ホ ッ パ 容 積	0.5m ³	
	地上高	約1250mm	
水	水 タ ン ク 容 積	400L	
	形 式	複動ピストン式	
ポン	配管洗浄時	最大吐出量	25m ³ /h
		最大吐出圧力	4.9MPa
プ	車体洗浄時	最大吐出量	40L/min
		最大吐出圧力	4.9MPa
フ	形 式	全油圧4段屈折式	
	最 大 長 さ	21.8m	
ー	最 大 地 上 高	25.8m	
	旋 回 角 度	360°全旋回	
操 作	作 業 方 式	電磁油圧式(手動・リモコン両用)	
	コンクリート輸送管径	125A	
ム	形 式	手動引出し、ジャッキ油圧式	
	最大荷重	5430mm(最大)	
ア	最大荷重	5430mm(最大)	
	リフト	2200mm(固定)	
ウ	最大荷重	127kN(13t)	
	最大荷重	157kN(16t)	
ソ	最大荷重	78kN(8t)	
	操 作 方 式	コントロールパネルによる集中制御	
の	架 装 シ ャ シ	積載8トン車級	
	車 両 全 長	約9800mm	
他	車 両 全 幅	約2490mm	
	車 両 全 高	約3500mm	
乗 員	車 両 重 量	約16145kg	
	乗 員 数	3名	
車 両 総 重 量	約16310kg		

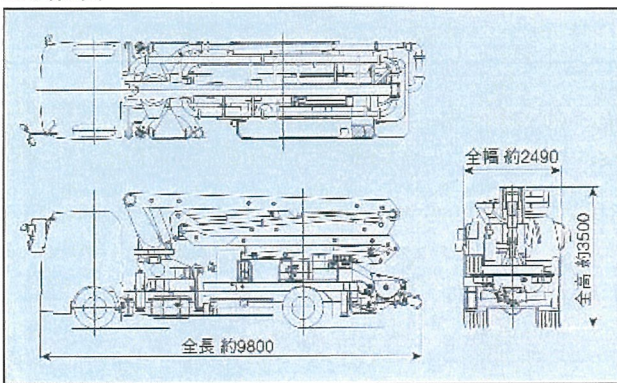
■ 圧送性能



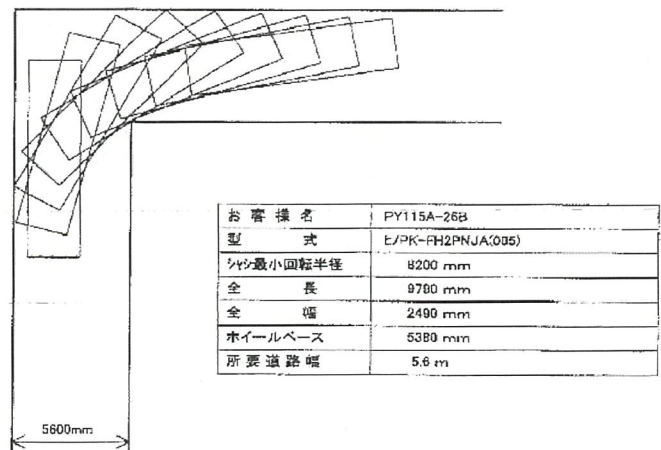
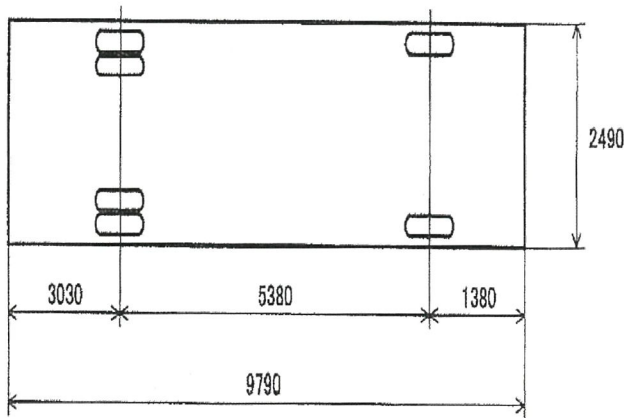
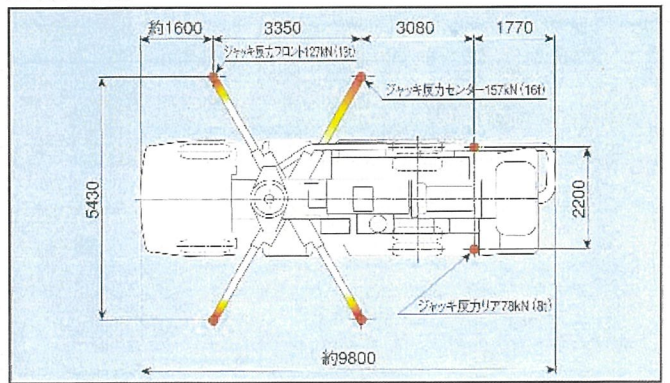
■ ブーム作業範囲図



■ 外観図



■ 設置寸法



お客様名	PY115A-26B
型 式	E/PK-FH2PNJA(035)
ジャッキ最小回転半径	8200 mm
全 長	9790 mm
全 幅	2490 mm
ホイールベース	5380 mm
所要道路幅	5.6 m